

POWER TOOLS

2025/1

ALLE PREISE OHNE MWST
DRUCKFEHLER VORBEHALTEN
SOLANGE DER VORRAT REICHT

AKTIONSPREISE GÜLTIG VOM:
01.04.2025 bis 30.09.2025

RRI-G50HP25

Dieser industrielle
Druckluft-Winkel-
schleifer ist speziell für
das Durchgangs- und
Flächenschleifen
konzipiert. Keramische
Schleifmittel erfordern
stets höhere Leistung,
um effektiv zu schleifen.
Ein Druckluftschleifer
ist unempfindlich
gegenüber anfallenden
Spänen und Staub.

7

NEU!

Präzise Montage
mit bis zu 2500Nm
bei hoher
Geschwindigkeit.

12

595,-
~~695,-~~



RED ROOSTER WINKELSCHLEIFER

NEU! RRI-G50HP25

SEHR KRAFTVOLL!

| | |
|---------------|--------------------------|
| Schleifkörper | 125 x (0,8 - 7) x 22 |
| Drehzahl | 12.000 Min ⁻¹ |
| Leistung | 1,87 kW |
| Spindel | M14 x 2 |
| Luftverbrauch | 26 l/s |
| Gewicht | 1,83 kg |

RED ROOSTER SCHLAGSCHRAUBER

RR-160H

GERINGER LUFTVERBRAUCH

| | |
|-------------------|----------|
| Antriebsvierkant | 1/2" |
| Schraub-Ø | 16 mm |
| Schlagwerkssystem | Dynapact |
| Drehmoment | 580 Nm |
| Luftverbrauch | 7 l/s |
| Gewicht | 2,3 kg |

LÖSEMOMENT 1.300 Nm



139,-
~~176,00~~

RR-18N T

| | |
|-------------------|-------------|
| Antriebsvierkant | 1/2" |
| Schraub-Ø | 16 mm |
| Schlagwerkssystem | Twin-Hammer |
| Drehmoment | 90 Nm |
| Luftverbrauch | 12,1 l/s |
| Gewicht | 2,0 kg |

LÖSEMOMENT 815 Nm



169,-
~~200,00~~



Insbesondere für den Reifenwechsel. Dieser Schlagschrauber ist begrenzt, damit nie wieder Radschrauben zu fest angezogen werden.

RR-16N 1/2

| | |
|-------------------|-------------|
| Antriebsvierkant | 1/2" |
| Schraub-Ø | 14 mm |
| Schlagwerkssystem | Twin-Hammer |
| Drehmoment | 480 Nm |
| Luftverbrauch | 8,7 l/s |
| Gewicht | 1,3 kg |

LÖSEMOMENT 670 Nm



180,-
~~219,00~~

RR-24N

| | |
|-------------------|-------------|
| Antriebsvierkant | 3/4" |
| Schraub-Ø | 24 mm |
| Schlagwerkssystem | Twin-Hammer |
| Drehmoment | 1.625 Nm |
| Luftverbrauch | 16 l/s |
| Gewicht | 3,7 kg |



409,-
~~491,00~~

RR-24N 1

| | |
|-------------------|-------------|
| Antriebsvierkant | 1" |
| Schraub-Ø | 24 mm |
| Schlagwerkssystem | Twin-Hammer |
| Drehmoment | 1.900 Nm |
| Luftverbrauch | 16 l/s |
| Gewicht | 3,7 kg |

445,-
~~547,00~~

RED ROOSTER & TOKU SCHLAGSCHRAUBER IM SET



Der RRI-2100M ist für die Montage und Demontage konzipiert. Das revolutionäre Mechoneer-Schlagwerk liefert eine hohe Energie pro Schlag.

RRI-2100M-SL

- Schlagschrauber RRI-2100M
- 5x 1/2" Kraftsteckschlüssel Lang SW 17 - 19 - 21 - 22 - 24
- Verlängerung 100 mm

235,-
~~349,00~~



Der MI-17C wurde entwickelt für Demontearbeiten. Das Twin-Hammer-Schlagwerk hat eine enorme Schlagkraft.

MI-17C-SL

- Schlagschrauber MI-17C
- 5x 1/2" Kraftsteckschlüssel Lang SW 17 - 19 - 21 - 22 - 24
- Verlängerung 100 mm

255,-
~~326,00~~

TOKU SCHLAGSCHRAUBER



MI-17MG

| | |
|-------------------|-------------|
| Antriebsvierkant | 1/2" |
| Schraub-Ø | 16 mm |
| Schlagwerkssystem | Twin-Hammer |
| Drehmoment | 650 Nm |
| Luftverbrauch | 8,8 l/s |
| Gewicht | 2,5 kg |

LÖSEMOMENT 1.450 Nm

205,-
~~244,00~~



MI-17C

| | |
|-------------------|-------------|
| Antriebsvierkant | 1/2" |
| Schraub-Ø | 16 mm |
| Schlagwerkssystem | Twin-Hammer |
| Drehmoment | 815 Nm |
| Luftverbrauch | 13,3 l/s |
| Gewicht | 1,84 kg |

LÖSEMOMENT 1.600 Nm

225,-
~~279,00~~

RED ROOSTER SCHLAGSCHRAUBER



165,-
~~200,00~~

RRI-1400M

| | |
|-------------------|-----------|
| Antriebsvierkant | 1/2" |
| Schraub-Ø | 14 mm |
| Schlagwerkssystem | Mechoneer |
| Drehmoment | 470 Nm |
| Luftverbrauch | 8,5 l/s |
| Gewicht | 1,3 kg |

LÖSEMOMENT 1.200 Nm



189,-
~~275,00~~

RRI-2100M

| | |
|-------------------|-----------|
| Antriebsvierkant | 1/2" |
| Schraub-Ø | 20 mm |
| Schlagwerkssystem | Mechoneer |
| Drehmoment | 1.000 Nm |
| Luftverbrauch | 12 l/s |
| Gewicht | 2 kg |

LÖSEMOMENT 1.850 Nm



620,-
~~725,00~~

RRI-3700M

| | |
|-------------------|-----------|
| Antriebsvierkant | 1" |
| Schraub-Ø | 36 mm |
| Schlagwerkssystem | Mechoneer |
| Drehmoment | 2.300 Nm |
| Luftverbrauch | 20 l/s |
| Gewicht | 6,8 kg |

LÖSEMOMENT 3.120 Nm

TOKU & RED ROOSTER SCHLAGSCHRAUBER



895,-
~~1117,-~~

MI-3800ELR

| | |
|-------------------|----------------|
| Antriebsvierkant | 1" |
| Schraub-Ø | 36 mm |
| Schlagwerkssystem | Geschl. Hammer |
| Drehmoment | 2.000 Nm |
| Luftverbrauch | 15 l/s |
| Gewicht | 9,9 kg |



2499,-
~~2750,-~~

RRI-1031

| | |
|-------------------|----------|
| Antriebsvierkant | 1" |
| Schraub-Ø | 39 mm |
| Schlagwerkssystem | 3-Backen |
| Drehmoment | 2.750 Nm |
| Luftverbrauch | 26,6 l/s |
| Gewicht | 9 kg |

LÖSEMOMENT 3.350 Nm

UNGLAUBLICH STARK FÜR MONTAGE- UND DEMONTAGEANWENDUNGEN

ACTION KRAFTSTECKSCHLÜSSELSETS



36,50
~~57,00~~



D0611101301
13 KRAFTSTECKSCHLÜSSEL 3/8", 6K, DÜNNWANDIG
7-8-9-10-11-12-13-14-15-16-17-18-19 mm

28,50
~~47,30~~



D0605201003
10 KRAFTSTECKSCHLÜSSEL 1/2", 6K
10-12-13-14-16-17-19-21-22-24 mm

59,00
~~87,00~~



D0648260901
9 KRAFTSTECKSCHLÜSSEL ISK 1/2"
4-5-6-8-10-12-14-17-19 mm

199,-
~~317,00~~



D0605222601
26 KRAFTSTECKSCHLÜSSEL 1/2", 6K, TIEF
10-11-12-13-14-15-16-17-18-19-20-21-22-23-24-25-26-27-28-29-30-32-33-34-35-36 mm

125,-
~~180,00~~



D0605401001
10 KRAFTSTECKSCHLÜSSEL 3/4", 6K
21-22-24-27-30-32-33-36-41-46 mm

147,-
~~220,00~~



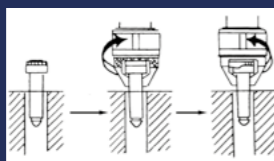
D00100-1-007
7 KRAFTSTECKSCHLÜSSEL 1", 6K, TIEF
24-27-30-32-33-36-41 mm

YOKOTA ZIEH- UND EINSCHLAGGERÄT

YDP-13

SCHNELL UND ERGONOMISCH

Stiftkapazität 13 mm
Hub 30 x 25
Schläge 5.000 Min⁻¹
Luftverbrauch 3,3 l/s
Gewicht 1,35 kg



HERAUSZIEHEN
1. Schraubstempel in den Zylinderstift eindrehen
2. Führungskopf des Schraubstempels in das Ziehgerät einsetzen
3. Verriegelung schließen
4. Drücker des Ziehgeräts betätigen, um den Vorgang zum Herausziehen zu starten

EINSCHLAGEN
1. Schraubstempel in den Zylinderstift mit Innengewinde eindrehen
2. Zylinderstift mit Schraubstempel in die Bohrung einsetzen
3. Rückseite des Einschlaggeräts aufsetzen
4. Drücker betätigen und nach Erreichen der gewünschten Tiefe wieder lösen

1035,-
~~1212,-~~



| Schraubstempel für YDP-13* | Bestellnummer |
|----------------------------|-----------------|
| M8x50L | 6502-0022-00-05 |
| M8x100L | 6502-0022-00-06 |
| M8x200L | 6502-0022-00-08 |
| M6x50L | 6502-0022-00-09 |
| M6x100L | 6502-0022-00-10 |
| M6x200L | 6502-0022-00-12 |
| M5x50L | 6502-0022-00-13 |
| M4x50L | 6502-0022-00-17 |

L = Länge / 2 = Bei Lieferung des Gerätes inklusive * andere Größen auf Anfrage

WERKZEUG FÜR DIE WERKSTATT

RED ROOSTER BOHRMASCHINEN

10RDS-4000

Kapazität bei Stahl 10 mm
Bohrfutter 3/8" x 24 UNF
Drehrichtung rechts
Drehzahl 4.000 Min⁻¹
Luftverbrauch 3,5 l/s
Gewicht 1,1 kg

110,-
~~136,00~~



RR-13DP

INKL. SCHNELLSPANNBOHRFUTTER

Kapazität bei Stahl 13 mm
Bohrfutter 3/8" x 24 UNF
Drehrichtung links/rechts
Drehzahl 800 Min⁻¹
Luftverbrauch 8 l/s
Gewicht 1,3 kg

149,-
~~199,00~~



RRI-2116P

Kapazität bei Stahl 16 mm
Bohrfutter 1/2" x 20 UNF
Drehrichtung rechts
Drehzahl min. 650 Min⁻¹
max. 950 Min⁻¹
Luftverbrauch 11 l/s
Gewicht 2,4 kg

985,-
~~1159,00~~



YOKOTA DREHSCHRAUBER

RR-06SP

MIT EINSTELLBARER RUTSCHKUPPLUNG

Bithalter 1/4" 6K
Schraub-Ø 6 mm
Drehzahl 800 Min⁻¹
Drehmoment 5-16 Nm
Luftverbrauch 10 l/s
Gewicht 1,4 kg

149,-
~~190,00~~



YD-670A-R

Bithalter 1/4" 6K
Schraub-Ø 6 mm
Drehzahl 7.500 Min⁻¹
Drehmoment 90 Nm
Luftverbrauch 6,1 l/s
Gewicht 0,98 kg

585,-
~~691,00~~



RED ROOSTER & TOKU RATSCHENSCHRAUBER

109,-
~~133,00~~



RRW-2202

Antriebsvierkant 1/4"
Schraub-Ø 8 mm
Drehzahl 200 Min⁻¹
Drehmoment 32 Nm
Luftverbrauch 5 l/s
Gewicht 0,5kg

105,-
~~133,00~~

RRW-2203

Antriebsvierkant 3/8"
Schraub-Ø 10 mm
Drehzahl 200 Min⁻¹
Drehmoment 32 Nm
Luftverbrauch 5 l/s
Gewicht 0,5 kg



RRW-3403

RÜCKSCHLAGFREI

Antriebsvierkant 3/8"
Schraub-Ø 12 mm
Drehzahl 500 Min⁻¹
Drehmoment 95 Nm
Luftverbrauch 6,0 l/s
Gewicht 1,28 kg

135,-
~~159,00~~

MR-2410B

Antriebsvierkant 1/2"
Schraub-Ø 12 mm
Drehzahl 175 Min⁻¹
Drehmoment 78 Nm
Luftverbrauch 6,0 l/s
Gewicht 1,2 kg

135,-
~~158,00~~



RED ROOSTER MINISCHLEIFER

RRS-60152K

MIT ROLOC™-AUFNAHME

Schleifkörper 50 mm
Drehzahl 15.000 Min⁻¹
Leistung 0,3 kW
Luftverbrauch 4,9 l/s
Gewicht 0,54 kg

139,-
~~163,00~~



Minischleiferset inklusive Schleifmittel: jeweils 10 Stück 80-er, 100-er, 120-er Körnung.

RED ROOSTER STABSCHLEIFER



87,-
~~103,00~~

RRG-541RE
Drehzahl 22.000 Min⁻¹
Leistung 0,41 kW
Spannzange 6 mm
Luftverbrauch 10 l/s
Gewicht 0,7 kg

RRG-541REL

Drehzahl 22.000 Min⁻¹
Leistung 0,41 kW
Spannzange* 6 mm
Luftverbrauch 10 l/s
Gewicht 1,2 kg

110,50
~~129,00~~



119,-
~~150,00~~

RRG-54190
Drehzahl 20.000 Min⁻¹
Leistung 0,41 kW
Spannzange* 6 mm
Luftverbrauch 10 l/s
Gewicht 0,9 kg

* MIT VERRIEGELUNGSKNOPF ZUM SCHNELLEN UND EINFACHEN WECHSEL DER SCHLEIFKÖRPER



145,-
~~183,00~~

RRG-1000RE
SEHR KRAFTVOLL!
Drehzahl 22.000 Min⁻¹
Leistung 0,74 kW
Spannzange 6 (8)¹⁾ mm
Luftverbrauch 11 l/s
Gewicht 0,8 kg

* Spannzange 8mm auf Anfrage lieferbar: 50-500228

TOKU RADIALSCHLEIFER



499,-
~~709,00~~

TSG-6L
Schleifkörper 150x25x15,9
Drehzahl 6.000 Min⁻¹
Leistung 1,58 kW
Spindel 5/8"
Luftverbrauch 20,0 l/s
Gewicht 4,51 kg

SOLANG
DER VORRAT
REICHT

TOKU WINKELSCHLEIFER



415,-
~~486,00~~

TAG-45MLH
Schleifkörper 115x(0,8-7)x22,2
Drehzahl 13.000 Min⁻¹
Leistung 0,67 kW
Spindel M14x2
Luftverbrauch 10,8 l/s
Gewicht 1,8 kg



455,-
~~550,00~~

TAG-900QJL
Schleifkörper 230x(1,9-8)x22,2
Drehzahl 6.500 Min⁻¹
Leistung 1,1 kW
Spindel Toku System
Luftverbrauch 16,6 l/s
Gewicht 3,1 kg

DER LETZTE SCHLIFF

RRG-1036FH MIT FLEXIBLEM SCHWENKKOPF

Schleifkörper 75x(0,8-3,5)x10
Drehzahl 16.000 Min⁻¹
Leistung 0,6 kW
Spindel 3/8" x 16
Luftverbrauch 11,3 l/s
Gewicht 1,3 kg



129,50
~~155,00~~

25° NACH OBEN

GERADE

25° NACH UNTEN

DER SCHWENKKOPF KANN AUS DER GERADEN GRUNDPOSITION IN 2 RICHTUNGEN UM 25° GENEIGT WERDEN

MERKMALE

- Ergonomisch geformter Griff
- Die Drehrichtung kann geändert werden, um den Funkenstrahl umzulenken
- Hervorragende Wärmedämmung
- Einfache Einstellung der Schutzabdeckung um 360°
- Schallgedämpfter, schwenkbarer Luftauslass hinten

SCHLEIFSCHIBE

Schleifscheibe 75x1,6x9,5 mm
BEST.-NO.: 52630-11

RRI-6150-5SV MIT ZENTRALABSAUGUNG

Schleifkörper 150 mm
Drehzahl 12.000 Min⁻¹
Leistung 0,3 kW
Luftverbrauch 4,9 l/s
Gewicht 0,7 kg

EXZENTERHUB 5 MM



205,-
~~250,00~~

RRI-6150-5CV MIT ZENTRALABSAUGUNG

Schleifkörper 150 mm
Drehzahl 12.000 Min⁻¹
Leistung 0,3 kW
Luftverbrauch 4,9 l/s
Gewicht 0,7 kg

EXZENTERHUB 5 MM



225,-
~~264,00~~

RED ROOSTER STABSCHLEIFER



245,-
~~396,00~~

TOP
DEAL

RRI-T1135 ÖLFREI & VIBRATIONSARM

Schleifkörper 20 mm
Drehzahl 35.000 Min⁻¹
Leistung 0,11 kW
Spannzange 3 mm
Luftverbrauch 3,7 l/s
Gewicht 0,14 kg

RED ROOSTER WINKELSCHLEIFER

NEU! RRI-G50HP25 SEHR KRAFTVOLL!

Schleifkörper 125x(0,8-7)x22
Drehzahl 12.000 Min⁻¹
Leistung 1,87 kW
Spindel M14x2
Luftverbrauch 26 l/s
Gewicht 1,83 kg



595,-
~~695,00~~

VIBRATIONEN
REDUZIERT

RED ROOSTER GRAVIERGERÄT

RRI-9010

Schläge 36.000 Min⁻¹
Luftverbrauch 0,5 l/s
Gewicht 0,25 kg

169,-
~~198,00~~

Der Red Rooster Gravierstift mit Hartmetall-graviernadel hat eine sehr hohe Frequenz. Dadurch schreibt er sehr angenehm auf den verschiedensten Materialien wie (Edel-)Stahl, Bronzelegierungen, Kupfer. Drei Größen von den Graviernadeln sind lieferbar:

Fein 0,20 mm Bestellnummer: 2-01-011-90
Mittel* 0,35 mm Bestellnummer: 2-01-011-91
Grob 0,50 mm Bestellnummer: 2-01-011-92

* Standard im Lieferumfang.



RED ROOSTER MEISSELHAMMER



RRH-2000
 Meißelaufn. $\bullet 11 \times \text{O}12,7 \times 40$
 Kolben-Ø 17,4 mm
 Hub 42 mm
 Schläge 5.000 Min⁻¹
 Energie 4,5 J/Schlag
 Luftverbrauch 8,4 l/s
 Gewicht 1,5 kg

Oben abgebildet sind einige Meißel, die für diesen Meißelhammer geeignet sind: CB51115180 (SPITZE), CB51112250 (FLACH) und CB51193180-6 (FUGE).

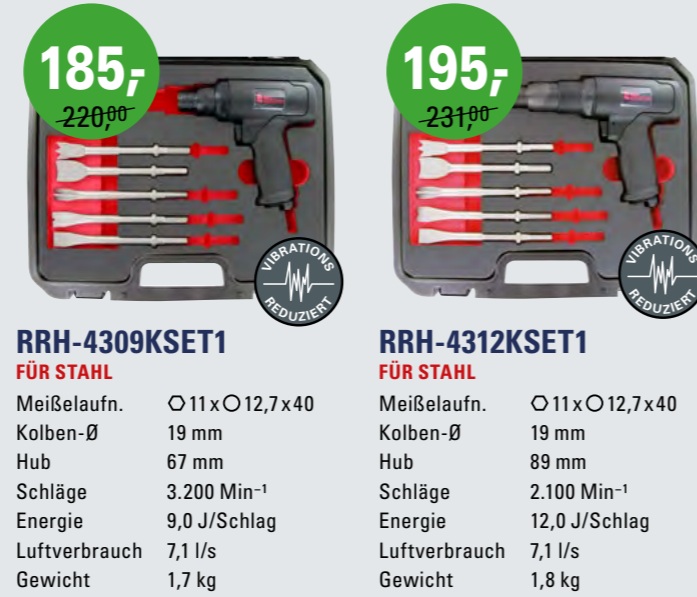
TOKU BOHRHÄMMER



TH-5S
 Meißelaufn. $\text{O} 14,8 \times \text{O} 19 \times 89$
 Kolben-Ø 38 mm
 Hub 31 mm
 Schläge 3.400 Min⁻¹
 Energie 17 J/Schlag
 Luftverbrauch 14 l/s
 Gewicht 5,8 kg

TJ-15SV LBS
 Meißelaufn. $\text{O} 22 \times 108$
 Kolben-Ø 54 mm
 Hub 45 mm
 Schläge 2.450 Min⁻¹
 Energie 44,7 J/Schlag
 Luftverbrauch 26 l/s
 Gewicht 17,7 kg

RED ROOSTER MEISSELHAMMER



RRR-4309KSET1 FÜR STAHL

Meißelaufn. $\text{O} 11 \times \text{O} 12,7 \times 40$
 Kolben-Ø 19 mm
 Hub 67 mm
 Schläge 3.200 Min⁻¹
 Energie 9,0 J/Schlag
 Luftverbrauch 7,1 l/s
 Gewicht 1,7 kg

RRR-4312KSET1 FÜR STAHL

Meißelaufn. $\text{O} 11 \times \text{O} 12,7 \times 40$
 Kolben-Ø 19 mm
 Hub 89 mm
 Schläge 2.100 Min⁻¹
 Energie 12,0 J/Schlag
 Luftverbrauch 7,1 l/s
 Gewicht 1,8 kg

RED ROOSTER NADELENTROSTER



RR-2110NS 19 NADELN, Ø 3MM

Hub 33 mm
 Schläge 3.000 Min⁻¹
 Luftverbrauch 6,6 l/s
 Gewicht 2,5 kg

RED ROOSTER & TOKU MEISSELHAMMER



RRI-4021/4
 Meißelaufn. $\text{O} 11 \times \text{O} 12,7 \times 40$
 Kolben-Ø 18 mm
 Hub 30 mm
 Schläge 4.500 Min⁻¹
 Energie 3,5 J/Schlag
 Luftverbrauch 10 l/s
 Gewicht 2,2 kg

THA-3BRH19X50
 Meißelaufn. $\text{O} 19 \times 50$
 Kolben-Ø 28,5 mm
 Hub 64 mm
 Schläge 2.300 Min⁻¹
 Energie 19,9 J/Schlag
 Luftverbrauch 15 l/s
 Gewicht 7,2 kg

LUFT ZUBEHÖR

RED ROOSTER FEDERZÜGE




RRI-9003/1
 Kapazität 1-3 kg
 Kabellänge 2 m
 Gewicht 0,7 kg

TW-6.5C
 Kapazität 4,0-6,5 kg
 Kabellänge 1,7 m
 Gewicht 1,75 kg

Edelstahlkabel und verbesserte Einzugsführung jetzt noch langlebiger.

RED ROOSTER ZUBEHÖR



QN-M14
 Für den schnellen Scheibenwechsel bei Schleifmaschinen mit M14-Spindel.

RED ROOSTER ATLUB ÖL



Atlub ist das ideale Schmiermittel für Druckluftwerkzeuge. Atlub ist ein synthetisches, in Wasser lösliches Schmiermittel, dem spezielle Additive hinzugefügt wurden.

- MERKMALE**
- Guter Schutz gegen Korrosion, Oxidation und Verschleiß
 - Milde, jedoch reinigende Wirkung
 - Gummi sowie Kunststoff-Maschinenteile werden nicht angegriffen

ATLUB ERMÖGLICHT ES, DIE ARBEIT Sogar bei einer Temperatur von -25°C auszuführen.

SMC LUFTAUFBEREITUNG



AC30A-F03E-B
Moduläre Luftaufbereitung
 Anschluss 3/8"
 Kapazität 1.500 NI/min
 Filter 5 micron
 Arbeitsdruck 0,05-0,85MPa
 Behälter Polycarbonat*
 * Transparenter, schlagfester Behälter

RED ROOSTER PU-SPIRALSCHLÄUCHE



PT-02525SJ
 Arbeitslänge 4 m
 Gesamtlänge 5 m
 Innen-Ø 6,5 mm
 Außen-Ø 9,5 mm
 Luftanschluss 1/4"

PT-03525SJ
 Arbeitslänge 4 m
 Gesamtlänge 5 m
 Innen-Ø 8,0 mm
 Außen-Ø 12,0 mm
 Luftanschluss 1/4"

PT-04525SJ
 Arbeitslänge 4,2 m
 Gesamtlänge 4,7 m
 Innen-Ø 9,5 mm
 Außen-Ø 13,5 mm
 Luftanschluss 3/8"

PT-04550SJ
 Arbeitslänge 9 m
 Gesamtlänge 10 m
 Innen-Ø 9,5 mm
 Außen-Ø 13,5 mm
 Luftanschluss 3/8"

RED ROOSTER BLINDNIETGERÄTE



Red Rooster Industrial pneumatisch-hydraulische Blindnietgerät mit Behälter. Sehr schnell und leistungsfähig, mit einem geringen Luftverbrauch pro Vernietung. Leicht und ergonomisch geformt für optimalen Arbeitskomfort. Lieferbar mit mehreren Düsen für verschiedene Kapazitäten.



INKLUSIVE VAKUUMBÄHÄLTER FÜR VERTIKALE ARBEIT

RRI-PR40948
Zugkraft 9.200 N
Kapazität Ø 4,8 mm
Luftverbrauch 1,2 l/Schlag
Gewicht 1,9 kg

385,-
~~385,00~~

NOVATORK DREHMOMENTSCHLÜSSEL

NOVATORK MSM

Mechanischer Drehmomentschrauber für die Montagearbeiten. Klare Skala, genaues Inkrement.

MSM16
Bitaufnahme 1/4"
Drehmoment 1-6 Nm
Gewicht 0,26 kg
Länge 172 mm



111,-
~~160,-~~

NOVATORK PC

Voreingestellte Drehmomentschlüssel für Montagezwecke. Dies verhindert ein versehentliches Verstellen des Drehmoments.

PC260
Abtrieb 3/8"
Drehmoment 10-60 Nm
Gewicht 0,56 kg
Länge 255 mm



136,-
~~194,-~~

NOVATORK ESM

Digitaler Drehmomentschraubendreher für die Montage oder Prüfung. Akustische und LED-Signalisierung.

ESM1360
Bitaufnahme 1/4"
Drehmoment 0,6-3,6 Nm
Gewicht 0,23 kg
Länge 210 mm



149,-
~~229,-~~

NOVATORK TES

Tester für die regelmäßige Überprüfung Ihrer Drehmomentschlüssel. Zeigt das abgegebene Drehmoment genau an.

TES3150
Abtrieb 1/2"
Drehmoment 15-150 Nm
Gewicht 2,9 kg
Länge 135 mm
Breite 136 mm
Höhe 85 mm



1045,-
~~1465,-~~

NOVATORK MESSEN IST WISSEN

NOVATORK BQLM

Drehmomentschlüssel mit Schnellverschluss. Die BQ-Serie ist sehr kompakt und daher sehr leicht.

BQLSM110-QR MIT SCHNELLVERSCHLUSS

Abtrieb 1/4"
Drehmoment 2-10 Nm
Gewicht 0,32 kg
Länge 227 mm

105,-
~~149,-~~

BQLSM225-QR MIT SCHNELLVERSCHLUSS

Abtrieb 3/8"
Drehmoment 5-25 Nm
Gewicht 0,35 kg
Länge 265 mm

105,-
~~149,-~~

BQLM3150-QR MIT SCHNELLVERSCHLUSS

Abtrieb 1/2"
Drehmoment 30-150 Nm
Gewicht 1,05 kg
Länge 466 mm

117,-
~~165,-~~

NOVATORK HB

Mit dem Flexibel einstellbarem Kopf passt er sich sofort an unterschiedliche Schlüsselweiten an.

HB110K10
FLEXIBEL VERSTELLBARER KOPF
Kapazität 19-30 mm
Drehmoment 10-110 Nm
Gewicht 1,3 kg
Länge 490 mm



178,-
~~252,-~~

NOVATORK DSM

Drehmomentschlüssel mit Schleppanzeige. Durch langsames Anziehen des Drehmomentschlüssels kann das Weiterdrehmoment beobachtet werden. Der Schleppzeiger zeigt das aufgebrauchte Drehmoment an.

DSM3200D
Abtrieb 1/2"
Drehmoment 20-200 Nm
Gewicht 1,05 kg
Länge 550 mm



320,-
~~450,-~~

NOVATORK STMH

Drehmomentschlüssel mit größerer Sichtfensterskala (Klick).

STMH14200
Werkzeugaufn. 14x18 mm
Drehmoment 40-200 Nm
Gewicht 1,2 kg
Länge 494 mm
(ohne Einsteckwerkzeug)



166,-
~~236,-~~

DH143420
Werkzeugaufn. 14x18 mm
Abtrieb 1/2"
Drehmoment 420 Nm (Max)
Gewicht 0,28 kg



45,-
~~63,00~~

NOVATORK STM

Drehmomentschlüssel mit größerer Sichtfensterskala (Klick).

STM3300
Abtrieb 1/2"
Drehmoment 60-300 Nm
Gewicht 1,4 kg
Länge 551 mm



182,-
~~255,-~~

STM41000
Abtrieb 3/4"
Drehmoment 200-1.000 Nm
Gewicht 4,2 kg
Länge 1105 mm



862,-
~~1210,-~~

NOVATORK EAM

Digitaler Drehmomentschlüssel für Montage oder Prüfung. Präzise einstellbares Drehmoment. EAM ist auch für die Winkeldrehung programmierbar.

EAM2100
DREHMOMENT & DREHWINKELMESSUNG
Abtrieb 3/8"
Drehmoment 10-100 Nm
Gewicht 1,00 kg
Länge 482 mm



349,-
~~489,-~~

EAM3200
DREHMOMENT & DREHWINKELMESSUNG
Abtrieb 1/2"
Drehmoment 20-200 Nm
Gewicht 1,2 kg
Länge 522 mm



355,-
~~502,-~~

DER AKKU - HOCHMOMENTSCHRAUBER MIT EXTREM HOHER DREHZAHL



Red Rooster hat eine Reihe von Akku - Hochmomentschraubern mit bis zu 2500Nm entwickelt. Benutzerfreundlichkeit, Geschwindigkeit und Genauigkeit sind die wichtigsten Merkmale. Die RRI-BEC-Serie verfügt über die höchste Drehzahl in diesem Produktsegment. Das Drehmoment kann einfach über das rückseitige Display eingestellt werden.

Es sind verschiedene Gegenhalter erhältlich.

ZUBEHÖR

- 6 Modelle, Drehmomentbereich von 50-2500Nm
- 36V Bürstenloser Motor
- LED-Status für: OK/NOK REV/BAT NIEDRIG
- Einstellbares Drehmoment in 50 Stufen
- Drehmoment-Anzeige
- Automatische Freigabe des Reaktionsarms
- Sicherheitsstarttaste



RRI-BEC250S



Display



Reaktionsring zum Anschweißen



Verschiebbarer Gegenhalter